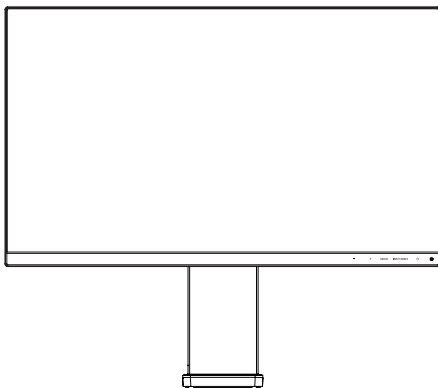
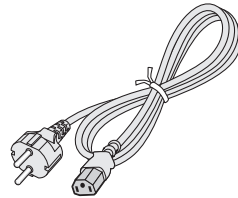


MultiSync E242N

Contents/Inhalt der Verpackung/Contenido/Sommaire/Contenuto/Содержание/İçindekiler




- MultiSync LCD monitor with stand
- MultiSync LCD-Monitor mit Fuß
- Monitor LCD MultiSync con soporte
- Moniteur MultiSync LCD avec support
- Monitor LCD MultiSync con supporto
- ЖК-монитор MultiSync с подставкой
- Ayaklı MultiSync LCD monitör




- Power Cord*¹
- Netzkabel*¹
- Cable de alimentación*¹
- Cordon d'alimentation*¹
- Cavo di alimentazione*¹
- Кабель питания*¹
- Güç Kablosu*¹



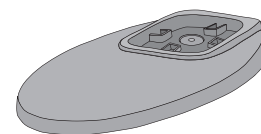
- Video Signal Cable (DisplayPort cable)
- Signalkabel (DisplayPort-Kabel)
- Cable de señal de vídeo (cable DisplayPort)
- Câble de signal vidéo (câble DisplayPort)
- Cavo segnali video (cavo DisplayPort)
- Кабель видеосигнала (кабель DisplayPort)
- Video Sinyal Kablosu (DisplayPort kablosu)



- Setup Manual
- Installationsanweisung
- Manual de configuración
- Manuel d'installation
- Manuale di montaggio
- Руководство по установке
- Kurulum Kılavuzu



- USB Cable
- USB-Kabel
- Cable USB
- Câble USB
- Cavo USB
- Кабель USB
- USB Kablosu



- Base
- Standfuß
- Base
- Socle
- Base
- Основание
- Taban

* Remember to save your original box and packing material to transport or ship the monitor.

*1 Type and number of power cords included will depend on the country where the LCD monitor is to be shipped. When more than one power cord is included, please use the power cord with the plug style that matches the power socket where the monitor is located. The compatible power cord corresponds to the AC voltage of the power outlet and has been approved by, and complies with, the safety standards in the country of purchase.

Make sure all contents are in the box before starting monitor assembly.

* Bewahren Sie den Originalkarton und das Verpackungsmaterial für spätere Transporte des Monitors auf.

*1 Anzahl und Typ der im Lieferumfang enthaltenen Netzkabel hängen davon ab, wohin der LCD-Monitor geliefert wird. Wenn mehr als ein Netzkabel enthalten ist, verwenden Sie bitte das Netzkabel mit dem Steckertyp, der zu der Netzsteckdose passt, an der sich der Monitor befindet. Das kompatible Netzkabel entspricht der Netzspannung der Steckdose und wurde im Kaufland zugelassen und entspricht dessen Sicherheitsstandards.

Vergewissern Sie sich vor dem Aufstellen des Monitors, dass der Packungsinhalt vollständig ist.

* Recuerde conservar la caja y el material de embalaje originales para poder transportar el monitor en el futuro.

*1 El número y el tipo de cables de alimentación incluidos dependen del destino de entrega del monitor LCD. Si se incluyen varios cables de alimentación, utilice el cable de alimentación con el tipo de enchufe que se corresponda con la toma de corriente en la que se ubique el monitor. El cable de alimentación compatible corresponde a la corriente alterna de la salida de alimentación, está homologado y cumple con las normas de seguridad del país donde se adquiera.

Asegúrese de que todo el contenido está en la caja antes de proceder al montaje del monitor.

* N'oubliez pas de conserver la boîte et le matériel d'emballage d'origine pour le cas où vous seriez amené à transporter ou expédier le moniteur.

*1 Le type et le nombre de cordons d'alimentation inclus seront fonction du lieu de destination du moniteur LCD. Lorsque plusieurs cordons d'alimentation sont inclus, veuillez utiliser le cordon d'alimentation avec le style de fiche qui correspond à la prise de courant où se trouve le moniteur. Le cordon d'alimentation compatible correspond à la tension CA de la prise électrique et a été approuvé et est conforme aux normes de sécurité dans le pays d'achat.

Assurez-vous que la boîte contient tous les éléments requis avant de commencer l'assemblage du moniteur.

* Conservare la confezione e il materiale di imballaggio originali per trasportare o spedire il monitor.

*1 Il tipo e la quantità di cavi d'alimentazione forniti in dotazione dipenderà dalla destinazione di spedizione del monitor LCD. Quando è incluso più di un cavo d'alimentazione, usare quello con la spina adatta alla presa di corrente dove è posizionato il monitor. Il cavo di alimentazione compatibile soddisfa i requisiti CA della presa di corrente, è conforme ed è stato approvato dagli standard di sicurezza del paese d'acquisto.

Prima di iniziare ad assemblare il monitor assicurarsi che la confezione contenga tutti i componenti.

* Обязательно сохраните коробку и упаковочный материал для транспортировки или перевозки монитора.

*1 Тип и количество шнуров питания, входящих в комплект, зависит от того, куда будет поставляться ЖК-монитор. Если поставляется более одного шнура используйте кабель питания с вилкой, подходящей к разъему питания установленного монитора. Совместимый кабель питания соответствует напряжению электрической сети и стандартам безопасности, принятым в стране приобретения устройства.

До начала сборки монитора убедитесь, что все компоненты находятся в упаковочной коробке.

* Monitörü taşımak veya bir yere göndermek için orjinal kutusunu ve ambalaj malzemesini saklamayı unutmayın.

*1 Mevcut güç kablosunun tipi ve numarası LCD monitörün gönderileceği ülkeye bağlı olacaktır. Birden fazla güç kablosu varsa, lütfen monitörün bulunduğu prize uygun fiş stiline sahip olan güç kablosunu kullanın. Uyumlu güç kablosu, elektrik prizinin AC voltajına karşılık gelir ve satın alındığı ülkenin güvenlik standartlarına uygun olarak onaylanmıştır ve bu standartlara uyulmuştur.

Monitörün montajına başlamadan önce kutu içeriğinin eksiksiz olduğundan emin olun.